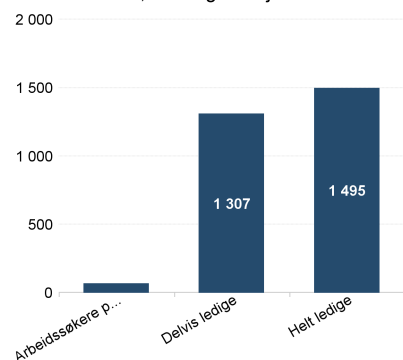


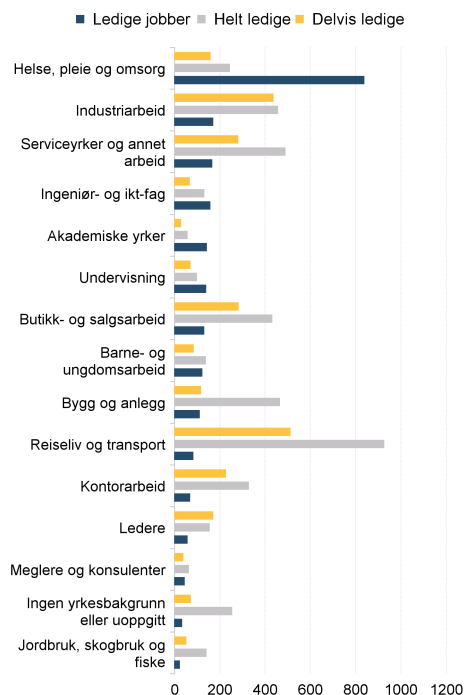
Hovedtall om arbeidsmarkedet

// NAV Troms og Finnmark

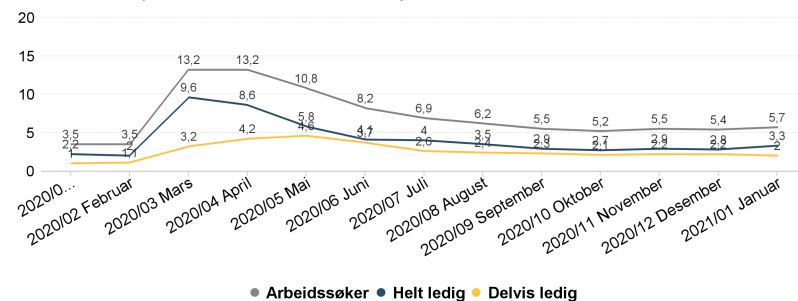
Arbeidssøkere, endring fra i fjor. Antall



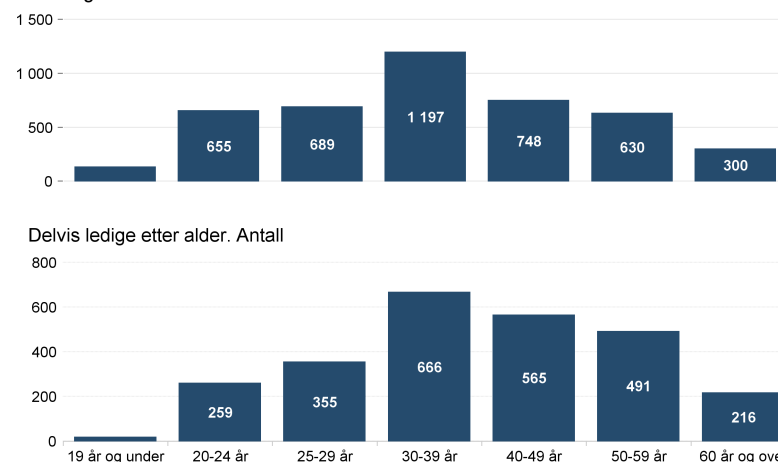
Helt og delvis ledige personer og helt ledige jobber. Antall



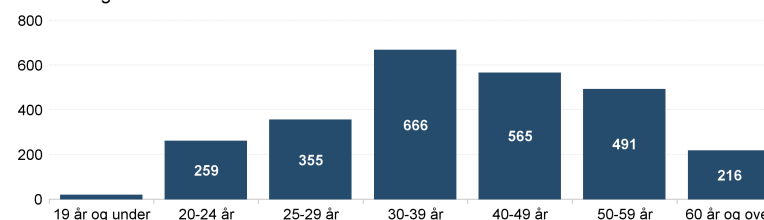
Arbeidssøkere per måned. Andel av arbeidsstyrken



Helt ledige etter alder. Antall



Delvis ledige etter alder. Antall



Fakta om arbeidsledigheten, arbeidssøkere og helt ledige

Antall helt ledige personer var 4 352 i januar, mens antallet arbeidssøkere var 7 467. Antallet delvis ledige personer var 2 570. Arbeidssøkerne er summen helt ledige, delvis ledige og arbeidssøkere som deltar på tiltak.

I januar var helt ledige som andel av arbeidsstyrken 3,3 prosent.

Det var 1 562 ledige kvinner og 2 790 ledige menn. Andelen helt ledige under 30 år av alle ledige var 33,9.

I januar var andel langtidsledige av alle ledige 23,3 prosent.

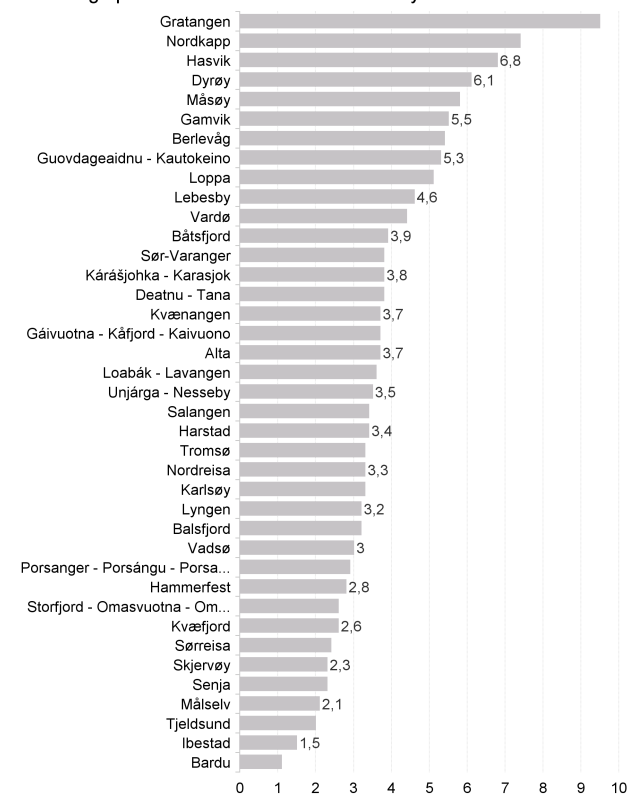
Det var til sammen 2 260 ledige stillinger.

// NAV Troms og Finnmark

Om statistikken

Informasjonsarket viser status og utvikling for arbeidssøkerne i januar 2021. Antall personer færre enn 4 vises ikke i denne oversikten av hensyn til personvern. Det er dessuten brudd i statistikk over antall arbeidsledige fra og med november 2018 pga ny registreringsmetode. Mer om statistikken finner du på nav.no ved å følge lenkene under relatert informasjon på siden 'Hovedtall om arbeidsmarkedet'.

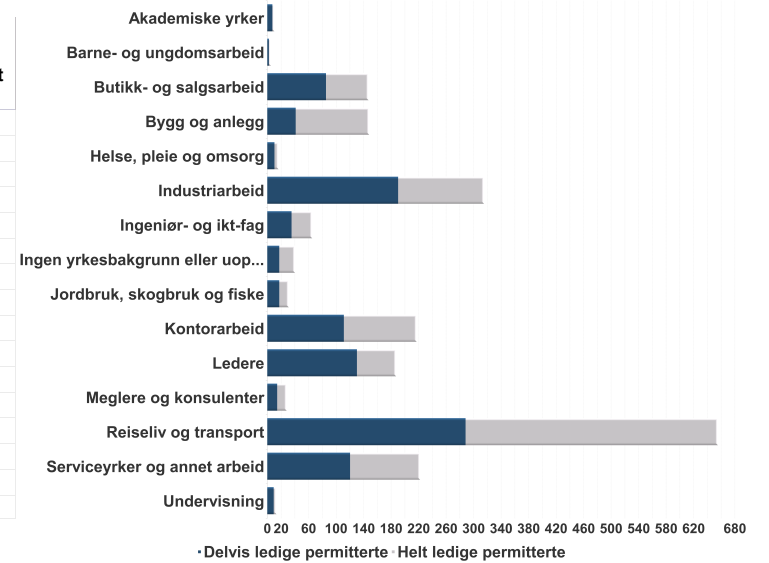
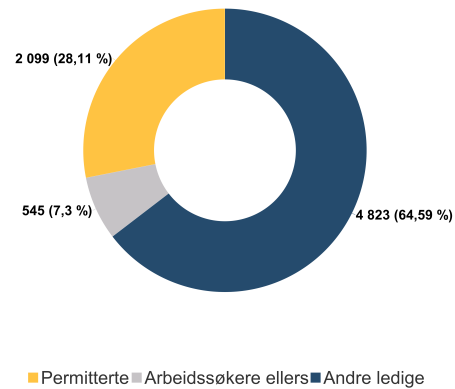
Helt ledige per kommune. Andel av arbeidsstyrken



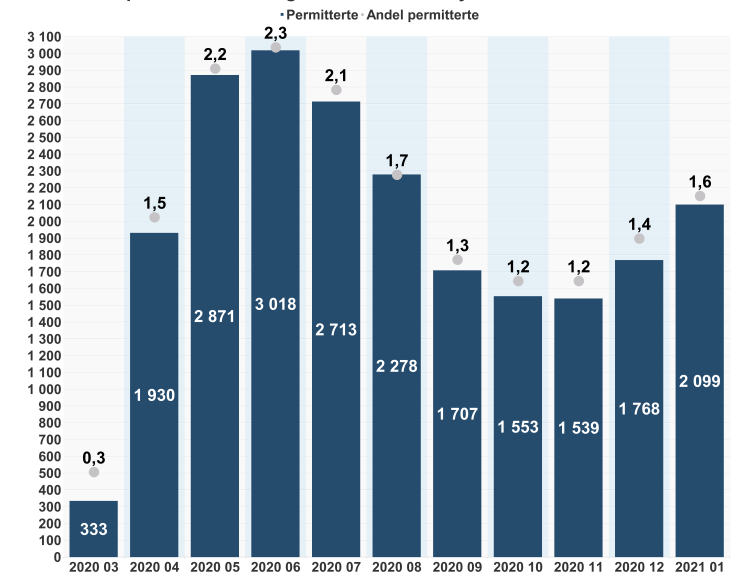
	Helt ledige permitterte	Delvis ledige permitterte	Totalt permitterte	Prosent av arbeidsstyrken
5401 Tromsø	404	384	788	1,8
5402 Harstad	73	96	169	1,3
5403 Alta	92	97	189	1,7
5404 Vardø	*	14	17	1,7
5405 Vadsø	9	14	23	0,8
5406 Hammerfest	30	44	74	1,2
5411 Kvæfjord	*	6	9	0,6
5412 Tjeldsund	10	8	18	0,9
5413 Ibestad	*	*	*	0,2
5414 Gratangen	24	*	26	5
5415 Loabåk - Lavangen	*	4	6	1,3
5416 Bardu	*	15	18	0,8
5417 Salangen	*	*	6	0,6
5418 Målselv	19	14	33	0,9
5419 Sørreisa	9	*	11	0,6
5420 Dyrøy	7	*	9	1,8
5421 Senja	41	47	88	1,2
5422 Balsfjord	27	19	46	1,6
5423 Karisøy	11	13	24	2,2
5424 Lyngen	12	15	27	2
5425 Storfjord - Omasvuotna - Omasvuono	6	7	13	1,5
5426 Gáivuotna - Kåfjord - Kaivuono	9	5	14	1,4
5427 Skjervøy	7	6	13	0,9
5428 Nordreisa	12	10	22	0,9
5429 Kvænangen	4	6	10	1,8
5430 Guovdageaidnu - Kautokeino	7	9	16	1
5432 Loppa	5	4	9	2,2
5433 Hasvik	22	25	47	9,4
5434 Måsøy	9	5	14	2,3
5435 Nordkapp	36	30	66	3,9
5436 Porsanger - Porsángu - Porsanki	9	17	26	1,3
5437 Kárásjohka - Karasjok	6	12	18	1,3
5438 Lebesby	4	5	9	1,4
5439 Gamvik	11	16	27	4,5
5440 Berlevåg	10	14	24	4,6
5441 Deatnu - Tana	10	5	15	1
5442 Unjárga - Nesseby	*	*	*	0,5
5443 Båtsfjord	8	52	60	5
5444 Sør-Varanger	64	48	112	2
Sum	1 023	1 076	2 099	1,6

	Helt ledige permitterte	Delvis ledige permitterte	Totalt permitterte
Akademiske yrker	*	7	10
Barne- og ungdomsarbeid	*	*	5
Butikk- og salgsarbeid	62	85	147
Bygg og anlegg	107	41	148
Helse, pleie og omsorg	6	10	16
Industriarbeid	125	190	315
Ingeniør- og ikt-fag	30	35	65
Ingen yrkesbakgrunn eller uoppgitt	23	17	40
Jordbruk, skogbruk og fiske	14	17	31
Kontorarbeid	106	111	217
Ledere	57	130	187
Meglere og konsulenter	14	14	28
Reiseliv og transport	367	288	655
Serviceyrker og annet arbeid	102	120	222
Undervisning	4	9	13
Sum	1 023	1 076	2 099

Ledige og ledige permitterte i antall og andel av arbeidsøkere

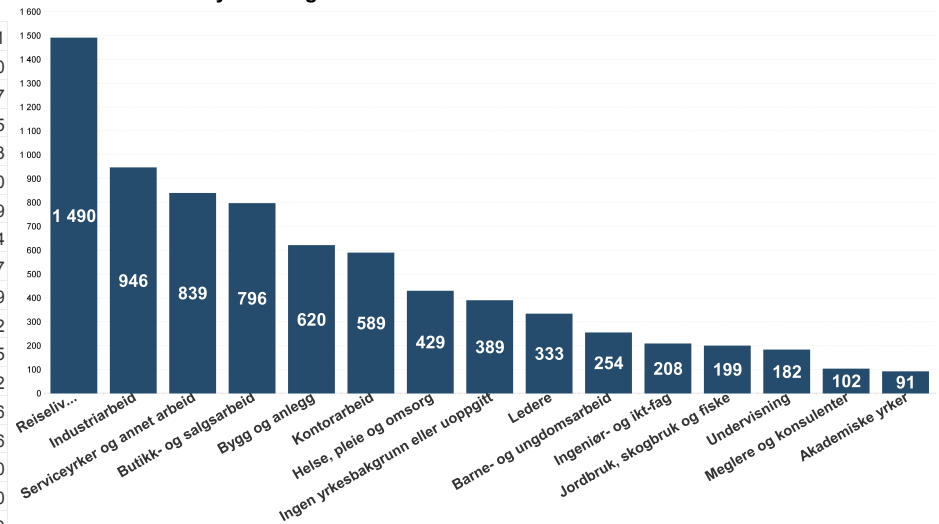


Permitterte per måned antall og andel av arbeidsstyrken



	Arbeidssøkere	Helt ledige	Endring helt ledige fra	Helt ledige som andel av arbeidsstyrken	Andel langtidslidige av alle ledige	Delvis ledige	Ledige jobber	Antall kvinner	Antall menn
5401 Tromsø	2 374	1 462	770	3,3	22,9	764	973	561	901
5402 Harstad	766	439	175	3,4	23,7	249	150	169	270
5403 Alta	688	410	183	3,7	20,5	226	218	143	267
5404 Vardø	102	45	***	4,4	24,4	32	19	20	25
5405 Vadsø	159	92	13	3	28,3	44	43	29	63
5406 Hammerfest	296	177	25	2,8	31,6	109	238	57	120
5411 Kvæfjord	74	36	13	2,6	25	28	9	17	19
5412 Tjeldsund	84	39	***	2	20,5	30	18	15	24
5413 Ibestad	18	9	-10	1,5	***	8	2	***	7
5414 Gratangen	58	49	34	9,5	12,2	8	3	20	29
5415 Loabák - Lavangen	28	16	***	3,6	37,5	11	4	4	12
5416 Bardu	58	24	***	1,1	***	29	15	9	15
5417 Salangen	55	36	6	3,4	13,9	15	3	14	22
5418 Målselv	111	76	23	2,1	15,8	31	36	30	46
5419 Sørreisa	71	43	6	2,4	25,6	23	12	17	26
5420 Dyrøy	48	30	17	6,1	***	15	4	10	20
5421 Senja	306	170	31	2,3	21,8	121	118	70	100
5422 Balsfjord	149	90	46	3,2	14,4	41	39	30	60
5423 Karlsøy	67	36	20	3,3	13,9	29	3	9	27
5424 Lyngen	70	43	23	3,2	18,6	25	8	16	27
5425 Storfjord - Omasvuotna - Omasvuon	45	23	8	2,6	***	19	10	10	13
5426 Gáivuotna - Kåfjord - Kaivuono	57	37	***	3,7	27	16	9	10	27
5427 Skjervøy	63	35	-13	2,3	22,9	26	23	8	27
5428 Nordreisa	121	81	19	3,3	34,6	34	18	28	53
5429 Kvænangen	37	21	6	3,7	***	16	8	4	17
5430 Guovdageaidnu - Kautokeino	142	81	11	5,3	23,5	32	15	15	66
5432 Loppa	33	21	***	5,1	23,8	12	18	***	18
5433 Hasvik	70	34	12	6,8	32,4	36	6	7	27
5434 Måsøy	55	35	-12	5,8	20	16	3	15	20
5435 Nordkapp	197	124	66	7,4	25	65	8	45	79
5436 Porsanger - Porsángu - Porsanki	115	61	-9	2,9	31,1	42	17	25	36
5437 Kárášjohka - Karasjok	94	54	8	3,8	22,2	35	26	21	33
5438 Lebesby	50	30	9	4,6	30	19	21	9	21
5439 Gamvik	66	33	-17	5,5	45,5	31		11	22
5440 Berlevåg	55	28	***	5,4	28,6	26	4	10	18
5441 Deatnu - Tana	91	57	11	3,8	24,6	27	11	25	32
5442 Unjárga - Nesseby	22	15	***	3,5	***	7	8	***	13
5443 Båtsfjord	190	47	-43	3,9	17	137	7	15	32
5444 Sør-Varanger	382	213	53	3,8	28,6	136	133	57	156
Troms og Finnmark	7 467	4 352	1 495	3,3	23,3	2 570	2 260	1 562	2 790

Arbeidssøkere etter yrkesbakgrunn. Antall



Nye ledige personer etter yrkesbakgrunn. Antall

